

VICTOR HUGO MONTAÑEZ SANTOS
CONTADOR PUBLICO TITULADO

T.P.
113421-T

INFORME DEL REVISOR FISCAL SOBRE ESTADOS FINANCIEROS
INTERMEDIOS

Señores **SUPERINTENDENCIA DE SOCIEDADES**

He revisado el Balance General de la compañía **GENERICOS ESENCIALES S.A.** al 30 de Septiembre de 2010 y el correspondiente Estado de Resultados, Estado de Cambios en el Patrimonio, Estado de Cambios en la Situación Financiera y Estado de Flujos de Efectivo correspondientes a dicha fecha. Mi revisión fue hecha de acuerdo con las normas establecidas por la profesión para la revisión de estados financieros de periodos intermedios y por consiguiente se obtuvo la información y conocimiento de los procedimientos utilizados en la preparación de dichos estados, se hicieron las investigaciones con los funcionarios responsables de los asuntos financieros, contables y, mediante procedimientos analíticos de revisión, se hicieron pruebas de los documentos y registros de contabilidad. El alcance de esta revisión es menor de la que se practica a los estados financieros al finalizar el periodo, conforme a normas de auditoria generalmente aceptadas.

En mi opinión y con base en las normas establecidas por la profesión para la revisión de estados financieros intermedios, han sido tomados fielmente de los libros, presentan la situación financiera de la compañía de acuerdo con los principios de contabilidad generalmente aceptados.

La Administración es responsable de la preparación y la adecuada presentación de acuerdo a los principios de contabilidad generalmente aceptados en Colombia

Con base en el desarrollo de mis demás labores como Revisor Fiscal señalo los siguientes Aspectos:

VICTOR HUGO MONTAÑEZ SANTOS
CONTADOR PUBLICO TITULADO

T.P.
113421-T

1. La Compañía GENERICOS ESENCIALES S.A. a la fecha se encuentra en proceso de REORGANIZACION EMPRESARIAL LEY 1116 DE 2006. Mediante AUTO No 430-003058 con fecha marzo 05 de 2010. De la SUPERINTENDENCIA DE SOCIEDADES.
2. Se recomendó por parte de la REVISORIA FISCAL a la administración, la reversión de los intereses causados por concepto de obligaciones financieras, que se encuentran congeladas, teniendo como base que: NO EXISTE en el momento de realizar este informe, ACUERDO DE REORGANIZACION EMPRESARIAL FIRMADO y APROBADO POR LOS ACREDODORES, ya que no se ha presentado formula de viabilidad para pago de dichas obligaciones, lo anterior por no estar todavía la compañía GENERICOS ESENCIALES S.A en esta parte del proceso de REORGANIZACION EMPRESARIAL LEY 1116 DE 2006.

Cordialmente.



VICTOR HUGO MONTAÑEZ SANTOS
Revisor Fiscal
Tarjeta Profesional No. 113421 - T

Bogotá, D.C., 14 de Octubre de 2010

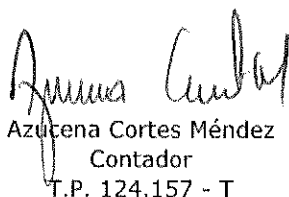
GENERICOS ESENCIALES S.A.**BALANCE GENERAL**

(Cifras expresadas en pesos Colombianos)

<u>ACTIVO</u>	<u>NOTAS</u>	Sep-30 2010	diciembre 31 de 2009
Activo corriente			
Disponible		5,867,000	112,906,000
Deudores		4,435,024,000	4,776,076,000
Inventario de mercancía		175,347,000	271,503,000
Diferidos		2,446,000	0
Total del activo corriente		4,618,684,000	5,160,485,000
Activo no corriente			
Inversiones permanentes		1,395,528,000	1,360,491,000
Deudores		879,958,000	0
Propiedades y equipos		116,050,000	138,099,000
Intangibles		1,864,531,000	1,919,990,000
Otros activos		7,500,000	7,500,000
Valorizaciones		181,822,000	181,822,000
Total del activo no corriente		4,445,389,000	3,607,902,000
Total del activo		9,064,073,000	8,768,387,000
<u>PASIVO Y PATRIMONIO DE LOS ACCIONISTAS</u>			
Pasivo corriente			
Obligaciones financieras		-	1,160,198,000
Proveedores		497,974,000	1,371,378,000
Cuentas por pagar		146,611,000	770,652,000
Impuestos, gravámenes y tasas		909,000	30,077,000
Obligaciones laborales		-	52,558,000
Pasivos estimados y provisiones		21,310,000	0
Otros pasivos		12,853,000	507,134,000
Total del pasivo corriente		679,657,000	3,891,997,000
Pasivo no corriente			
Obligaciones financieras		5,832,609,000	4,767,148,000
Proveedores		1,821,683,000	
Cuentas por pagar		797,735,000	
Obligaciones laborales		28,561,000	
Total del pasivo		9,160,245,000	8,659,145,000
Patrimonio de los accionistas			
Capital		2,000,000,000	2,000,000,000
Superavit de Capital		414,385,000	363,173,000
Reservas		269,250,000	269,250,000
Revalorización del Patrimonio		440,710,000	440,710,000
Resultado de Ejercicios Anteriores		-3,145,713,000	-74,655,000
Resultado del Ejercicio		-256,426,000	-3,071,058,000
Superavit por Valorización		181,822,000	181,822,000
Total del patrimonio, según estado adjunto		-95,972,000	109,242,000



Alvaro Puerto Plata
Representante Legal



Azucena Cortes Méndez
Contador
T.P. 124.157 - T



Victor Hugo Montañez Santos
Revisor Fiscal
T.P. 113.421-T

GENERICOS ESENCIALES S.A.

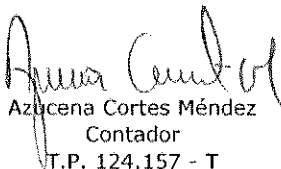
ESTADO DE RESULTADOS

(Cifras expresadas en pesos Colombianos)


		Septiembre 30 de 2010	diciembre 31 de 2009
	<u>NOTAS</u>		
Ingresos operacionales		3,134,926,000	5,640,329,000
Menos - Costo de ventas		<u>(2,426,901,000)</u>	<u>(4,089,622,000)</u>
Utilidad bruta		<u>708,025,000</u>	<u>1,550,707,000</u>
Gastos operacionales			
De administración	16	1,039,108,000	2,883,558,000
De ventas	17	<u>51,126,000</u>	<u>491,755,000</u>
		<u>1,090,234,000</u>	<u>3,375,313,000</u>
Perdida operacional		-382,209,000	-1,824,606,000
Ingresos no operacionales	18	311,155,000	316,927,000
Gastos no operacionales	19	<u>(185,372,000)</u>	<u>(1,533,302,000)</u>
		-256,426,000	-3,040,981,000
Ajustes por inflación	20	0	0
Pérdida antes de impuesto sobre la renta		(256,426,000)	(3,040,981,000)
Provisión para impuesto sobre la renta	12	-	30,077,000
Pérdida neta del ejercicio		<u>(256,426,000)</u>	<u>(3,071,058,000)</u>



Alvaro Puerto Plata
Representante Legal



Azucena Cortes Méndez
Contador
T.P. 124.157 - T




Victor Hugo Montañez Santos
Revisor Fiscal
T.P. 113.421-T


GENERICOS ESENCIALES S.A.


**ESTADO DE CAMBIOS EN EL PATRIMONIO DE LOS SOCIOS
AL 30 DE SEPTIEMBRE DE 2010 Y 31 DE DICIEMBRE 2009**

(Cifras expresadas en pesos Colombianos)

	Capital	Superávit método de participación	Reserva legal	Revalorización del patrimonio	Resultados de ejercicios anteriores	Resultado del ejercicio	Superávit por valorizaciones	Total del patrimonio
Saldo al 31 de diciembre de 2008	2,000,000,000	363,173,000	269,250,000	480,278,000	0	(74,655,000)	1,771,753,000	4,809,799,000
Traslado del resultados					(74,655,000)	74,655,000		
Reparto de utilidades acumuladas								
Uso para capitalización								
Incremento del año							(1,589,931,000)	(1,589,931,000)
Pago del impuesto al patrimonio				(39,568,000)				(39,568,000)
Pérdida neta del año 2009								
Saldo al 31 de diciembre de 2009	2,000,000,000	363,173,000	269,250,000	440,710,000	(74,655,000)	(3,071,058,000)	181,822,000	(3,071,058,000)
Traslado del resultados					(3,071,058,000)	3,071,058,000		
Incremento del año		51,212,000						51,212,000
Pérdida neta del 30 Septiembre 2010								
Saldo al 30 de septiembre de 2010	2,000,000,000	414,385,000	269,250,000	440,710,000	(3,145,713,000)	(256,426,000)	181,822,000	(256,426,000)


Alvaro Alberto Plata
Representante Legal


Arcana Cortes
Contador
T.P. 124.157 - T

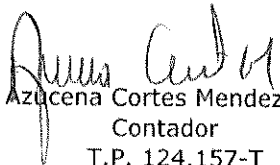

Victor Hugo Montañez Santos
Revisor Fiscal
T.P. 113.421-T

GENERICOS ESENCIALES S.A.
ESTADO DE FLUJOS DE EFECTIVO
(Cifras expresadas en pesos Colombianos)


	Septiembre 30 de 2010	diciembre 31 de 2009
Flujo de efectivo de las actividades de operación		
Pérdida neta del año	(256,426,000)	(3,071,058,000)
Provisión inversiones	97,698,000	635,220,000
Provisión Cartera	0	485,819,000
Provisión propiedad, planta y equipo	0	16,834,000
Depreciación	24,019,000	35,318,000
Amortización	55,407,000	73,721,000
Recuperación de provisiones de inversiones	0	(33,270,000)
Ingresos por aplicación del método de participación	(81,671,000)	0
Cambio neto en activos y pasivos corrientes:		
Disminución en deudores	341,052,000	3,279,664,000
Disminución en inventarios	96,156,000	1,462,820,000
(Aumento) disminución en diferidos	(2,446,000)	3,612,000
Disminución en otros activos	0	11,399,000
(Disminución) en obligaciones financieras	(1,160,198,000)	(1,314,113,000)
Aumento (disminución) en proveedores	(873,404,000)	(2,388,247,000)
Aumento en cuentas por pagar	(624,041,000)	254,559,000
(Disminución) aumento en impuestos, gravámenes y tasas	(29,168,000)	21,031,000
(Disminución) en obligaciones laborales	(52,558,000)	(84,414,000)
Aumento en pasivos estimados	21,310,000	0
(Disminución) aumento en otros pasivos	(494,281,000)	475,542,000
Efectivo provisto (usado) por actividades de operación	<u>(2,938,551,000)</u>	<u>(135,563,000)</u>
Flujo de efectivo de las actividades de inversión		
Aumento de deudores a largo plazo	(879,958,000)	0
Impuesto al patrimonio cargado a la revalorización patrimonial	0	(39,568,000)
Adquisición de propiedades y equipo	(1,970,000)	(19,509,000)
Venta de inversiones a largo plazo	0	30,306,000
Venta de propiedades y equipo	0	0
Efectivo usado en las actividades de inversión	<u>(881,928,000)</u>	<u>(28,771,000)</u>
Flujo de efectivo de las actividades de financiación		
Aumento en obligaciones financieras a largo plazo	1,065,461,000	266,413,000
Proveedores	1,821,683,000	
Cuentas por pagar	797,735,000	
Obligaciones laborales	28,561,000	
	<u>3,713,440,000</u>	<u>266,413,000</u>
(Disminución) neta del disponible	(107,039,000)	102,079,000
Disponible al principio del año	112,906,000	10,827,000
Disponible al final del año	<u>5,867,000</u>	<u>112,906,000</u>



Alvaro Puerto Plata
Representante Legal



Azucena Cortes Mendez
Contador
T.P. 124.157-T



Victor Hugo Montañez Santos
Revisor Fiscal
T.P. 113.421-T

GENERICOS ESENCIALES S.A.


ESTADO DE CAMBIOS EN LA SITUACION FINANCIERA

(Cifras expresadas en pesos Colombianos)

	Septiembre 30 de 2010	diciembre 31 de 2009
Los recursos financieros fueron provistos por		
Pérdida neta del año	(256,426,000)	(3,071,058,000)
Más (menos) - cargos abonos a resultados que no afectaron el capital del trabajo:		
Provisión inversiones	97,698,000	635,220,000
Depreciación	24,019,000	35,318,000
Amortización	55,407,000	73,721,000
Recuperación de provisiones de inversiones	0	(33,270,000)
Provisión propiedad, planta y equipo	0	16,834,000
Ingresos por aplicación del método de participación	(81,671,000)	0
Capital de trabajo (usado) provisto por las operaciones del año	<u>(160,973,000)</u>	<u>(2,343,235,000)</u>
Los recursos financieros fueron provistos por		
Venta de inversiones a largo plazo	0	30,306,000
Disminución otros activos	0	11,399,000
Aumento en obligaciones financieras a largo plazo	1,065,461,000	266,413,000
Proveedores	1,821,683,000	
Cuentas por pagar	797,735,000	
Obligaciones laborales	28,561,000	
Total de recursos (usados) provistos	<u>3,552,467,000</u>	<u>(2,035,117,000)</u>
Los recursos financieros fueron utilizados en		
Pago de impuesto al patrimonio cargado a la revalorización patrimonial	0	(39,568,000)
Adquisición de propiedades y equipo	(1,970,000)	(19,509,000)
Aumento de deudores a largo plazo	(879,958,000)	0
Disminución en el capital de trabajo	<u>2,670,539,000</u>	<u>(2,094,194,000)</u>
Cambios en los componentes del capital de trabajo		
Aumento (disminución) en los activos corrientes		
Disponible	(107,039,000)	102,079,000
Deudores	(341,052,000)	(3,765,483,000)
Inventarios	(96,156,000)	(1,462,820,000)
Cargos diferidos	2,446,000	(3,612,000)
	<u>(541,801,000)</u>	<u>(5,129,836,000)</u>
(Aumento) disminución en los pasivos corrientes		
Obligaciones financieras	1,160,198,000	(1,314,113,000)
Proveedores	873,404,000	(2,388,247,000)
Cuentas por pagar	624,041,000	254,559,000
Impuestos, gravámenes y tasas	29,168,000	21,031,000
Obligaciones laborales	52,558,000	(84,414,000)
Pasivos estimados y provisiones	(21,310,000)	0
Otros pasivos	494,281,000	475,542,000
	<u>3,212,340,000</u>	<u>(3,035,642,000)</u>
Disminución en el capital de trabajo	<u>2,670,539,000</u>	<u>(2,094,194,000)</u>



Alvaro Puerto Plata
Representante Legal



Azucena Cortes Mendez
Contador
T.P. 124.157-T



Victor Hugo Montañez Santos
Revisor Fiscal
T.P. 113.421-T